

Câmara de Corrosão Cíclica Série C.C.T - AUTO



Foto ilustrativa CCT 5000

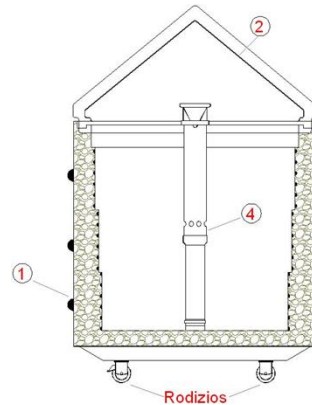


Foto ilustrativa sistema refrigeração

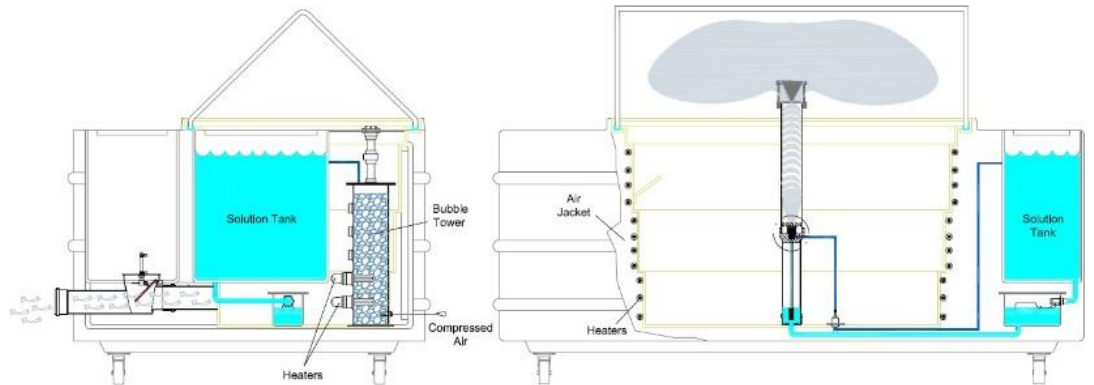
Especificações/Modelos	CCT 1300 AUTO	CCT 3000 AUTO	CCT 5000 AUTO
<p>Permite programar ciclos com 7 diferentes modos, sendo dois opcionais.</p>	<ul style="list-style-type: none"> - Modo: SALT SPRAY ou NÉVOA SALINA - Modo: UMIDADE CONDENSADA - Modo: CLIMATIZAÇÃO - Modo: CLIMATIZAÇÃO WET - Modo: LOW TEMPERATURE (-20°C) ou (ULTRA LOW -40°C *) - Modo: IMERSÃO * - Modo: SPRAY ou STRESS * <p>* Opcionais – Consultem-nos.</p> <p>Equipamento standard é composto dos modos: Salt Spray ou Névoa Salina, Umidade Condensada, Climatização (temperatura x umidade relativa com rampas e patamares), Climatização wet e Low temperatura (-20°C com rampas e patamares).</p> <p>Rigorosamente desenhado para atender as normas técnicas de corrosão da indústria automotiva Japonesas e Coreanas.</p>		

Modo Salt Spray ou Névoa Salina

- 1- Jaqueta d'ar**, ao redor de todo equipamento proporcionando aquecimento indireto do gabinete interno, garantindo homogeneidade da temperatura, de acordo com ASTM B 117, ABNT NBR 8094, ISO 9227.
- 2 – Tampa** com acabamento liso e sem ondulações, evitando o gotejamento sobre os corpos de prova, conforme ASTM B 117. Minimiza perda térmica para o ambiente, garantindo melhor performance.
- 3 – Construção** monobloco, ou seja, Tanque de Solução, Saturador, Painel, etc. em um único volume.
- 4 – Bico de Atomização central** garante uniformidade na distribuição da Névoa, proporcionando resultados dos ensaios mais realistas. Sistema de Atomização Centralizada, conforme ASTM B 117 (Fig. 1 Pag. 4 e Fig X1.1 Pag 7) – ABNT NBR 8094 – ISO 9227 – JIS Z 2371.

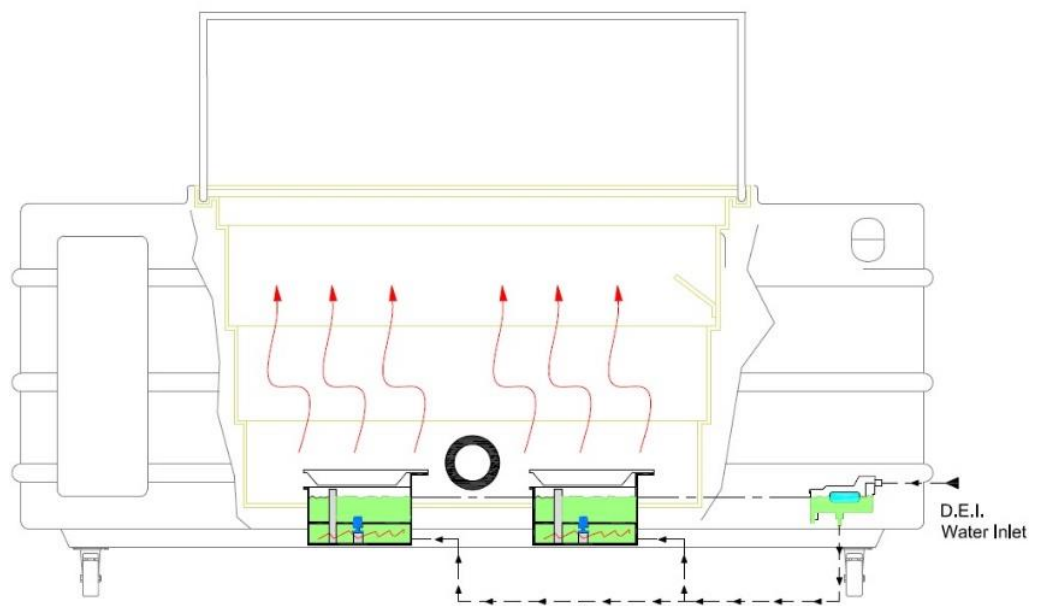
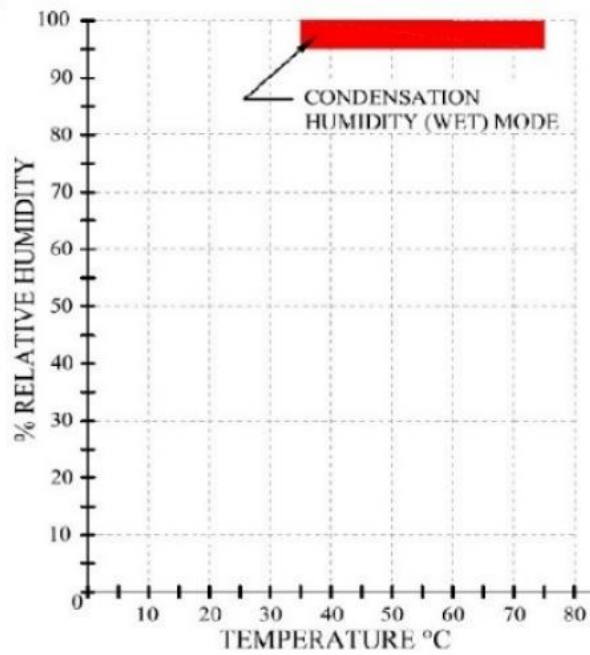


- Range da Temperatura da Câmara: T. ambiente +5°C até 50°C
- Range da Temperatura do Saturador: T. ambiente + 5°C até 74°C
- Resolução do controlador de temperatura da Câmara e do Saturador: 0.1°C.
- PT100 – 3 fios.
- Homogeneidade da Temperatura da câmara e do saturador: +/- 0,5°C
- Range de pressão do Saturador: 0 ~ 2 kgf/cm²
- Coleta de névoa em qualquer posição: 1.5 +/- 0,5 ml/hour, ensaio contínuo de 16 horas, outros sob consulta.



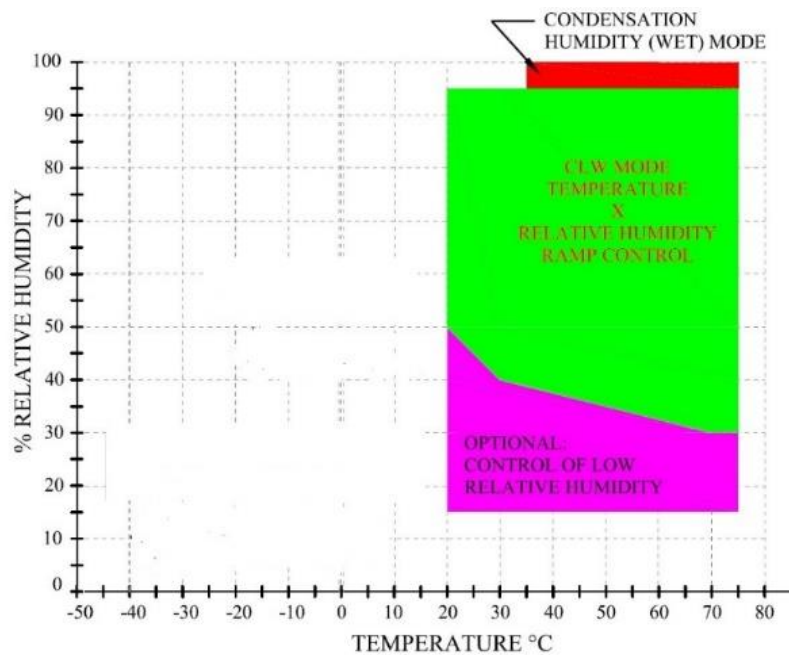
Modo Umidade Condensada

- Temperatura da câmara: 35°C ~ 75°C, resolução +/- 0,1°C, de acordo com o campo vermelho do gráfico abaixo.
- Umidade Relativa: 97% +/- 3%.
- Homogeneidade da temperatura da câmara: +/- 1°C.
- Conforme ASTM D 2247



**MODO CLIMATIZAÇÃO
(TEMP. X UMIDADE)**

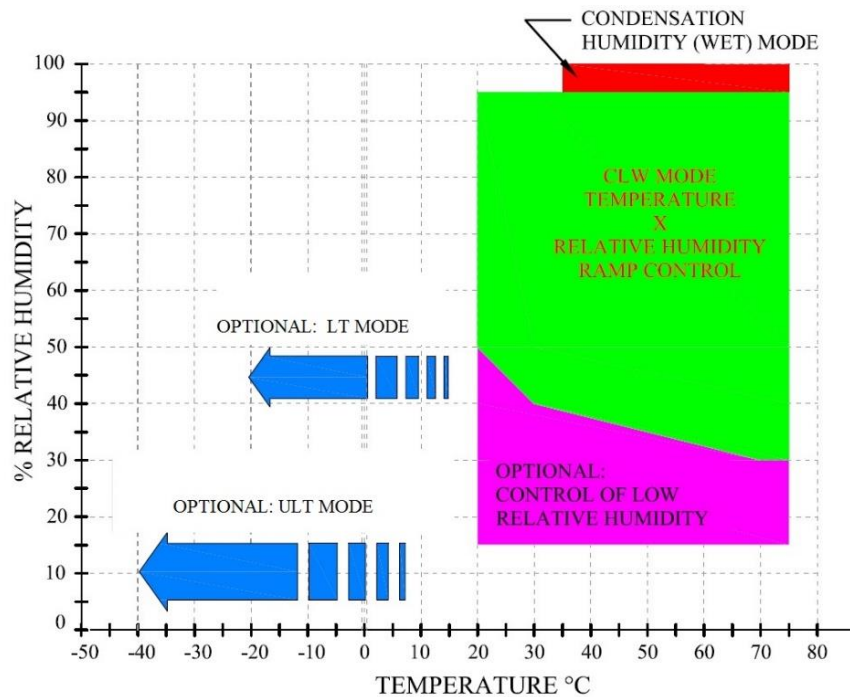
- O usuário poderá programar a temperatura e umidade relativa dentro da câmara de acordo com o campo verde do gráfico abaixo.
- Temperatura range: 20°C até 75°C (aquecimento) e 75°C até 20 °C (resfriamento), com controle de rampas e patamares.
- Movimentação do ar dentro da câmara horizontalmente.
- Sistema de refrigeração, compressor, evaporador, válvulas de comando de ar, software.
- Umidade Relativa: Campo verde do gráfico +/- 3%.



**MODO CLIMATIZAÇÃO
WET**

- Temperatura da câmara: Temp. ambiente. 20°C ~ 75°C, resolução +/- 0,1°C, de acordo com o campo vermelho do gráfico abaixo.
- Umidade Relativa: 97% +/- 3%.
- Homogeneidade da temperatura da câmara: +/- 1°C.

- Temperatura da câmara: -20°C a 20°C, resolução +/- 0,1°C, de acordo com o campo flecha azul do gráfico abaixo LT, com controle de rampas e patamares.
- Temperatura da câmara -40°C a 20°C, opcional Ultra Low Temperature (ULT), com controle de rampas e patamares.



MODO LOW TEMPERATURE OU ULTRA LOW TEMPERATURE (ULT*)

Opcional ULT:

- * Opcional – EQOP.0134-1300
- * Opcional – EQOP.0135-3000
- * Opcional – EQOP.0136-5000



Foto Ilustrativa CCT 5000 CORR



Foto Ilustrativa sistema refrigeração

- Tanque de solução construído em fibra de vidro com isolamento térmica, tampa, bomba, sensor de temperatura PT 100 – 3 Fios, resistência de aquecimento, sensores de níveis, controlador de temperatura, todas as funções e comandos controlados pela IHM (touch screen).
- Sistema de movimentação da solução entre a Câmara de ensaio e o tanque totalmente automático
- Sistema de pré-aquecimento da solução
- Enchimento automático do tanque
- Agitação automática e manual
- Range de temperatura: Temp. Ambiente + 5°C ~ 60°C.
- Resolução da Temperatura: 0.1°C

MODO IMERSÃO*

- * Opcional – EQOP.0137-1300
- * Opcional – EQOP.0138-3000
- * Opcional – EQOP.0139-5000

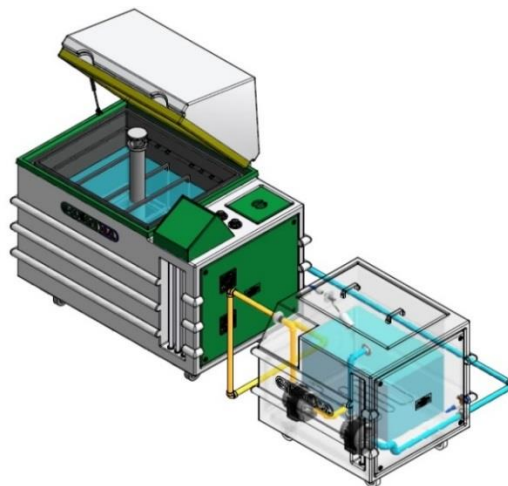
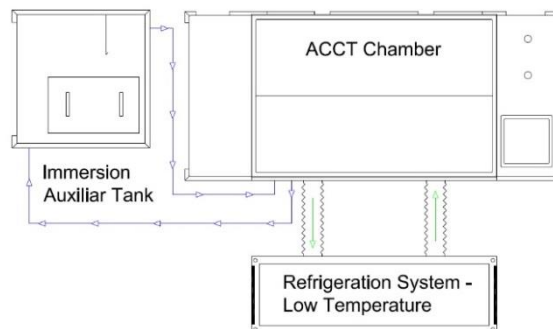
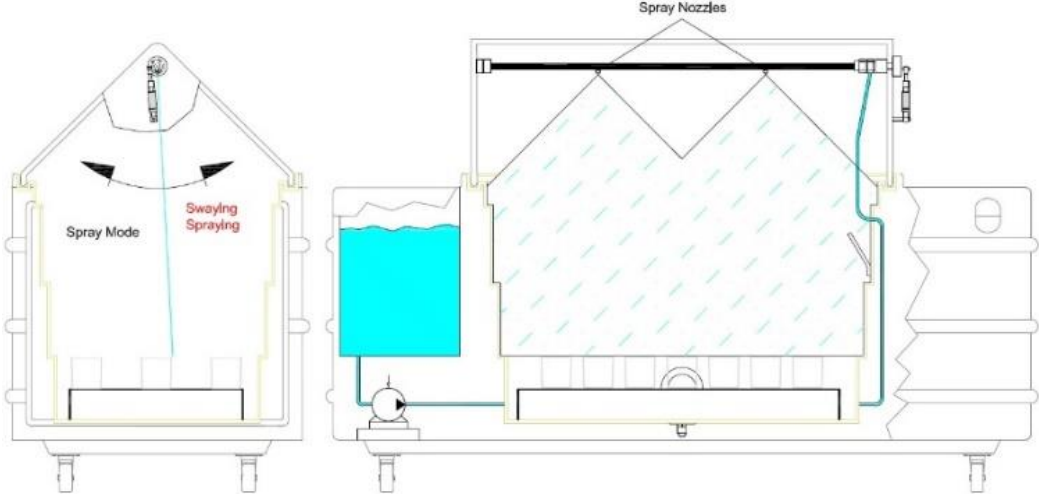

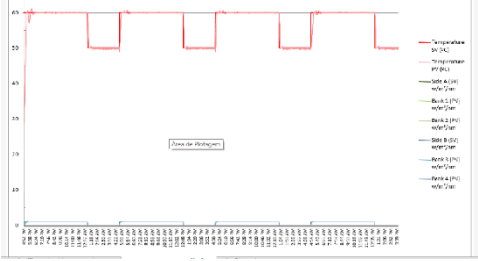








Foto Ilustrativa













<p>Modo Spray ou Stress* * Opcional – EQOP 0128 – 1300 * Opcional – EQOP 0129 – 3000 * Opcional – EQOP 0130 – 5000</p>	<ul style="list-style-type: none"> - Sistema de spray com bicos de pulverização com movimento oscilante pendular. - O dispositivo de pulverização é capaz de produzir pulverização finamente distribuída e uniforme de solução de sal que cai sobre os corpos de prova. - Nosso sistema não reusa solução pulverizada, ou seja solução que tenha contato com as amostras. - Os bicos de pulverização são feitos de plásticos. - Após o modo Spray é possível configurar a purga da névoa, evitando a contaminação do modo seguinte. - Tanque de solução para pulverização com capacidade de 100 litros. 
<p>Interface homem maquina (IHM) – Touch Screen Colorida</p>	<p>Touch Screen Color</p> 
<p>Gráfico dos parâmetros de ensaio são mostrados na tela.</p>	<p>Incluso</p>
<p>Sistema de segurança da tampa.</p>	<p>Incluso</p>
<p>Construção atendendo UL508a, NR10 e NR12</p>	<p>Incluso</p>
<p>Mensagem de alarme de manutenção preventiva na tela, informando data e hora.</p>	<p>Incluso</p>

<p>Parâmetros críticos mostrado em uma única tela.</p>	<p>Incluso</p>
<p>Programas aberto para programação dos ciclos de corrosão.</p>	<p>incluso</p>
<p>Mensagem de erro no display, indicando a descrição do alarme acionado na tela, salvando hora e data do alarme.</p>	<p>Incluso</p>
<p>Sistema de segurança visual na tela e sonoro.</p>	<p>Incluso</p>
<p>Supervisório Data Acquisition Software, pode ser de dois tipos:</p> <ul style="list-style-type: none"> - Via SD Card - Via PC através de uma porta USB – Software Opcional. 	<div style="text-align: center;">  <p>PC - Software Opcional USB.</p>  </div>
<p>Bico de atomização centralizado com torre de distribuição e cone, conforme requerimento pagina 4 da ASTM B117, Anexo A ISSO 9227, JIS Z 2371.</p>	
<p>Abertura automática da tampa com sistema de segurança NR 12.</p>	

<p>Dois coletores externos de névoa.</p>			
<p>Saturador com nível constante, com alimentação de água DEI automática, não há necessidade de reservatório auxiliar para ensaio de longa duração.</p>	 <ul style="list-style-type: none"> - Construção em aço inox, totalmente desmontável para limpeza, - Sistema de aeração 		
<p>Tanque de solução para ensaio contínuo de até 5 dias. Sistema de agitação automático e manual do tanque de solução. Sistema de alimentação automática de água DEI, facilitando a operação do preparo da solução.</p>	 <ul style="list-style-type: none"> - Totalmente aberto para facilitar a limpeza. - Indicação de nível máximo e mínimo. - Sistema de filtragem da solução 		
<p>Dimensões Externas: C x P x A (mm) – Tampa Fechada</p>	2.480 x 1.250 x 1.645	3.400 x 1.600 x 1.800	3.800 x 1.800 x 2.100
<p>Dimensões Internas C x P x A (mm)</p>	1.300 x 780 x 900	2.080 x 1.080 x 1.000	2.000 x 1.500 x 950
<p>Embalagem de madeira Aproximadas C x P x A (mm)</p>	2.600 x 1.300 x 1.850	3.602 x 1.700 x 2.196	----
<p>Peso do Equipamento (kg) aproximado</p>	262	630	720
<p>Peso do equipamento com a embalagem (kg) aproximado</p>	500	1.100	---
<p>Volume interno (Litros)</p>	1.300	3.000	5.000

Recomendação da temperatura de instalação do equipamento	17°C ~ 25°C		
Recomendação da Umidade Relativa do ambiente de instalação do equipamento	Max. 85% sem condensação		
Energia	208 -230V - 50-60Hz – 3 fases		
FLA (230V)	45	56	63
Requerimento da água de ensaio	ASTM D 1193 Type IV		
Pressão da água DEI	0.5 to 1.0 kgf/cm ²		
Conexão da água DEI	½ NPT"		
Ar comprimido	Isento de óleo e água – vazão e pressão constante – 6 Kgf/cm ² - 3 ~ 4 m ³ /hora		
Exaustão da Câmara	Tubulação de 5 polegadas em PVC, sem que haja sifão.		
Exaustão do Laboratório	Coifa + Motor se necessário.		
Espaço ao redor do Equipamento	Deixar um espaço mínimo ao redor do equipamento de 50 cm.		
<p>Nota: Recomendamos que, para cada equipamento seja usada sua respectiva solução, ou seja, nunca utilize uma câmara de Salt Spray como uma câmara CASS – ASS - Kesternich (SO₂) ou como Câmara Úmida, pois existe a contaminação química, distorcendo o resultado final do ensaio. Vide Item 4.6 Norma ISO 9227.</p>			
<p>Possuímos laboratório acreditado pelo – Cgcre No. 0340 de acordo com a ABNT NBR ISO/IEC 17025 que utiliza as câmaras da Equilam.</p> <p>http://www.inmetro.gov.br/laboratorios/rble/detalhe_laboratorio.asp?nom_apelido=EQUILAM</p>			
<p>Garantia de 01 (HUM) ano contra defeitos de fabricação, a partir da data da compra, desde que usado em condições normais, conforme manual de instruções e instalação. Essa garantia não se aplica a vidraria. Para serviços executados fora da grande São Paulo, serão cobradas as despesas de viagem e estadia do técnico.</p>			
<p>Nota 1: Nossos equipamentos seguem com Manual de Instruções, Instalação e Manutenção, que julgamos suficientes para colocá-los em funcionamento. Ficamos a disposição para informações ou ajuda adicionais. Se necessário, efetuamos serviço de montagem e treinamento de pessoal, no local (despesas não inclusas neste orçamento).</p>			
<p>Nota 2: Aparência e especificações dos equipamentos são sujeitas a mudanças sem aviso prévio</p>			

ACESSÓRIOS OPCIONAIS

<ul style="list-style-type: none"> • Suporte de corpos de prova tipo grade suportam 120 kg com carga distribuída. * Opcional – EQOP 0119 – 1300 * Opcional – EQOP 0120 – 3000 / 5000 	
<ul style="list-style-type: none"> • Janela lateral, evita gotejamento sobre os corpos de prova. * Opcional – EQOP 0007 – Não compatível com 5000 	
<ul style="list-style-type: none"> • Capela em fibra de vidro, lisa dos dois lados, proporcionando facilidade na Limpeza, com capacidade de exaustão de 1940 CFM. * Opcional – EQOP 0011 	
<ul style="list-style-type: none"> • Motor axial em fibra de vidro com capacidade 1940 CFM, peso líquido 40 kg. * Opcional – EQOP 0012 	
<ul style="list-style-type: none"> • Deionizador de água hermético, inclui filtro de carvão ativo, coluna de água D/EI e LED de verificação da qualidade da água. * Opcional – EQOP 0013 	
<ul style="list-style-type: none"> • Coluna sobressalente do deionizador * Opcional – EQOP 0014 	
<ul style="list-style-type: none"> • Filtro sobressalente de carvão ativo. * Opcional – EQOP 0015 	
<ul style="list-style-type: none"> • Densímetro para medir a concentração da solução salina, de acordo com ASTM B 117. * Opcional – EQOP 0018 	
<ul style="list-style-type: none"> • Cable port $\varnothing = 2''$ * Opcional – EQOP 0034 	
<ul style="list-style-type: none"> • Data Acquisition Software: PC – porta USB * Opcional – EQOP 0037 	

<ul style="list-style-type: none"> • Injeção de SO₂ <p>* Opcional – EQOP 0045</p>	ASTM G 85 Apendix. 4
<ul style="list-style-type: none"> • Prohesion <p>* Opcional – EQOP 0131</p>	ASTM G 85 Apendix 5
<ul style="list-style-type: none"> • Umidade Saturada por Atomização <p>* Opcional – EQOP 0098</p>	ASTM D 1735
<ul style="list-style-type: none"> • SWAAT TEST <p>* Opcional – EQOP 0044</p>	ASTM G 85 Apendix 3
<ul style="list-style-type: none"> • Lavagem das paredes, Scania STD 4319 e Renault ECC1 <p>* Opcional – EQOP 0132</p>	Água DEI quente **
<ul style="list-style-type: none"> • Bicos de atomização para atender RENAULT – ECC1 <p>Incompatíveis com bicos: ISO 9227 – ASTM B 117 – ABNT NBR 8094.</p> <p>* Opcional – EQOP 0133</p>	Sistema de atomização com incremento de coleta de névoa para atender ECC1 **
Demais opcionais consultem-nos.	

Resumo de normas referência em testes acelerados					
Salt spray – Salt Fog	CASS/ASS	Kesternich (SO ₂)	C.C.T (Cyclic Corrosion Test)	Umidade por fog (Névoa)	Umidade por condensação
ASTM B117	ISO 9227 ASS	ASTM G 87	ASTM G 85	GM 4465P	ASTM D 2247
ISO 9227	ASTM B 368	DIN 50018	PV 1210 – VW	ASTMD 1735	DIN 50017
JIS Z 2371	ISO 9227 CASS	ISO 6988-2	GM 9540 P		ISO 6270
BSI 7479	ASTM G 85 *		VDA 621-415		
ASTM D 5894	BS 7479 AASS		Prohesion		
ANFOR A05 101			CCT 1 – HONDA – NISSAN		
BMW AA 1029			CCT 4 – HONDA- NISSAN		
BMW AA -P184			CCT – HONDA		
BMW AA -0324			GMW 14 872		
GM 4298P			FORD CETP: 00.00-L-467		
IEC 60068-2-11			VOLVO STD 423,0014		
ASTM G 85 *			VOLVO STD 1027, 14		
MIL STD 202 G			ISO 11997-1		
MIL STD 810 G			SCANIA STD 4233		
MIL STD 1344, 1001.1			SCANIA STD 4314		
BS 7479			FORD BI 123-3		
SWAAT TEST					

***Aparência e especificações estão sujeitas a alterações sem aviso prévio.